

BAROMÈTRE C+ 360°

Ayant vocation à être actualisé mensuellement, sa première édition démontre l'urgence d'une prise en compte accrue du mal-être des Français et de la fragilisation structurelle des entreprises.

PIB : -8,3%/2019

Période de référence (P) :2020

Source : INSEE



Natalité : -1,8%/2019

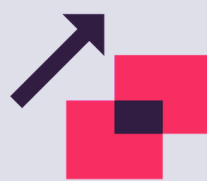
Période de référence (P) :2020

Source : INSEE

**Nombre de pauvres
en France
(Secours catholique) :
10 millions**

Période de référence (P) :2020

Source : Secours catholique



**Nombre
de psychotropes
vendus : +1,1 million
d'anxiolytiques**

+ 480 000 hypnotiques / attendu normalement

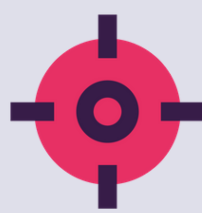
Période de référence (P) : mars-septembre
2020

Source : Assurance maladie

**Taux de létalité
Covid : 0,1%**

Période de référence (P) :2020

Source : TV5 Monde



**Dépistage
cancer : jusqu'à -30%**

dans certaines structures /printemps 2019

Période de référence (P) : printemps 2020

Source : Unicancer

**Consultations
cardiologiques :
-64%/2019**

Période de référence (P) :2020

Source : étude autrichienne
citée par Yahoo.fr



BAROMÈTRE C+ 360°

FOCUS CRISE ÉCONOMIQUE & PRÉCARITÉ (JANVIER 2021)

Ayant vocation à être actualisé mensuellement, sa première édition démontre l'urgence d'une prise en compte accrue du mal-être des Français et de la fragilisation structurelle des entreprises.


Consommation des ménages : 92

(indice base 100 calculé sur une moyenne de longue durée)

Période de référence (P) : Janvier 2021

Evolution/(P-1) : -3 pts/décembre 2020

Source : INSEE



Climat des affaires : 91,6

(indice base 100 calculé sur une moyenne de longue durée)

Période de référence (P) : Janvier 2021

Evolution / (P-1) : -1,4pts/décembre 2020

Source : INSEE

PIB : -5%

par rapport à Janvier 2020

Période de référence (P) : Janvier 2021

Source : INSEE



Part des Français inquiets des conséquences éco. de la crise sanitaire : 90%

Période de référence (P) : Janvier 2021

Evolution / (P-1) : +0 pts / décembre 2020

Source : IFOP


Nombre de personnes rencontrées en maraude par la Croix-Rouge : 22 000

Période de référence (P) : Janvier 2021

Evolution / (P-1) : +86%

depuis le début de la crise sanitaire

Source : Croix-Rouge



BAROMÈTRE C+ 360°

FOCUS BIEN-ÊTRE PSYCHOLOGIQUE
(DÉCEMBRE 2020, JANVIER & FÉVRIER 2021)

Ayant vocation à être actualisé mensuellement, sa première édition démontre l'urgence d'une prise en compte accrue du mal-être des Français et de la fragilisation structurelle des entreprises.

Part des entrepreneurs se déclarant confiants :

36%

Période de référence (P) : Janvier 2021

Évolution / (P-1) : +13pts / décembre 2020

Source : OpinionWay



Part des actifs déclarant pouvoir télétravailler sans difficulté : 36%

Période de référence (P) : Janvier 2021

Evolution / (P-1) : donnée non disponible

Source : HarrisInteractive

Salariés en télétravail se sentant isolés : 44%

Période de référence (P) : Janvier 2021

Evolution / (P-1) : + 3pts / novembre 2020

Source : HarrisInteractive



Détresse psychologique des salariés : 51%

Période de référence (P) : Décembre 2020

Evolution / (P-1) : donnée non disponible


Source : OpinionWay

Détresse psychologique des jeunes : 50%

Période de référence (P) : Décembre 2020

Evolution / (P-1) : donnée non disponible

Source : Parlement



Part des jeunes souffrant d'un trouble anxieux : 40%

Période de référence (P) : février 2021

Evolution / (P-1) : donnée non disponible

Source : IPSOS

BAROMÈTRE C+ 360°

FOCUS SANTÉ COVID (JANVIER 2021)

Ayant vocation à être actualisé mensuellement, sa première édition démontre l'urgence d'une prise en compte accrue du mal-être des Français et de la fragilisation structurelle des entreprises.

Âge médian de décès COVID : 85 ans



Période de référence (P) : Janvier 2021

Evolution/(P-1) : stable

Source : Santé Publique France



Nombre de patients Covid hospitalisés depuis le début de la crise sanitaire : 287 310

Période de référence (P) : S4 Janvier 2021

Evolution / (P-1) : N/A

Source : Santé Publique France